

# MIDAQ

Delårsrapport

**MIDAQ AB (publ)**

Org. nr. 559119-2363

1 januari - 31 mars 2024

## Delårsinformation

Delårsrapport januari - mars 2024

Kvartalet (januari - mars 2024)

- Nettomsättningen minskade med 15% justerat för sålda bolag
- EBITDA ökade med 18,7 MSEK justerat för sålda bolag
- Kassaflödet från den löpande verksamheten ökade med 29,6 MSEK
- Koncernens likvida medel och utnyttjade kreditfaciliteter uppgick den 31 mars 2024 till 79,1 MSEK

### Nyckeltal

Tkr	januari-mars	
	2024	2023
Nettomsättning	147 221	309 477
EBITDA	9 899	15 851
EBITDA justerat för sålda bolag	9 899	-8 751
EBITDA-marginal justerat för sålda bolag (%)	6,7%	-2,8%
EBITA justerat för sålda bolag	5 081	-13 276
EBITA-marginal justerat för sålda bolag (%)	3,5%	-4,3%
Resultat efter skatt	-10 673	-9 387
Antal anställda	295	610
Soliditet (%)	19,7%	16,4%
Nettoskuld	437 599	586 569
Resultat per aktie (kr)	-0,71	-0,63
Kassaflöde från den löpande verksamheten	9 411	-20 247

## VD:s kommentarer till koncernens utveckling under första kvartalet

### MIDAQ AB

Koncernen har under första kvartalet haft en lägre omsättning jämfört med föregående år uppgående till -15% justerat för sålda bolag 2023 (MIDAQ Consulting och Alfa Mobility). Den lägre omsättningen i kvartalet beror främst på lägre efterfrågan på produkter inom MIDAQ Outdoor. Det i sin tur beror på fortsatt oro hos konsumenter p.g.a. inflation och stigande räntor men också på att vi aktivt arbetat med att förstärka bolagens marginaler. Koncernens EBITDA-resultat, rensat för sålda bolag, uppgår till 9,9 Msek (-8,8 Msek) och innebär en resultatförbättring med 18,7 Msek jämfört med samma period föregående år. Resultatförbättringen är ett tydligt tecken på att de omstrukturerings- samt kostnadsbesparingsåtgärder vi genomförde under 2023 börjar få effekt.

Eftersom koncernen tillämpar redovisningsregelverket K3 och löpande gör avskrivningar på immateriella tillgångar såsom goodwill, redovisas utöver rörelseresultat, resultat före avskrivningar (EBITDA). Resultat före avskrivningar uppgick för perioden till 9,9 Msek (-8,8 Msek) och rörelseresultatet uppgick till -1,2 Msek (-23,7 Msek) starkt påverkat av goodwillavskrivningar. Jämförelsetalen är justerade för sålda bolags påverkan 2023.

### MIDAQ Indoor Living

Indoor Living har haft en klart godkänd start på året relativt de förutsättningar som finns på marknaden för konsumentprodukter. Våra varumärken står fortsatt starka hos våra kunder och vi har en hög försäljningsaktivitet för att vara redo när tillväxten kommer. Vi börjar i kvartalet se effekter av genomförda omstruktureringsåtgärder och kostnadsbesparingar genomförda under 2023. Omsättningen minskade med -7% i kvartalet vilket främst beror på senarelagda leveranser till kunder. Jämförbar EBITDA ökade med 3,8 Msek i kvartalet.

### MIDAQ Outdoor Living

Outdoor Living har, p.g.a. ovan nämnda omvärldsfaktorer och marginalförstärkningar haft en lägre omsättning i kvartalet jämfört med samma period föregående år. Aktiviteten på alla våra marknader har varit hög och tillsammans med lansering av flertalet nya produkter är bolagen redo att möta kommande försäljningstillväxt. Vi ser att de omstrukturerings- och kostnadsbesparingsåtgärder som genomfördes 2023 fått god effekt. Omsättningen minskade med -42,5% jämfört med samma period föregående år samtidigt som EBITDA ökade med 14,1 Msek jämfört med samma period föregående år.


**MIDAQ AB (publ)**  
Org. nr. 559119-2363

#### **MIDAQ Industry**

Industry har haft en bra start på räkenskapsåret och med bra efterfrågan inom nästan alla verksamheter. Omsättningen är något lägre än samma period föregående år vilket främst beror på Tranås Rostfria som känner av lägre efterfrågan inom området värmepumpar. Övriga verksamheter uppvisar en fortsatt stark försäljning och med bibehållna marginaler. Åry Trays har vunnit sin största order någonsin, produktionen har startat och hela leveransen skall ske under 2024. Omsättningen i kvartalet minskade med -8% jämfört med föregående år och EBITDA minskade med -10% jämfört med motsvarande period föregående år.

#### **Framtida utveckling**

Vi bedömer att omvärldsfaktorer såsom inflation och räntor fortsatt kommer att påverka konsumtionen. De räntesänkningar som Riksbanken planerar under 2024 bedömer vi kommer påverka konsumtionen positivt. Vi bedömer vidare den industriella utvecklingen som fortsatt positiv och att diversifieringen med våra affärsområden fortsatt begränsar vår totala risk.



## Koncernens resultaträkning

<i>Tkr</i>	Not	jan-mar 2024	jan-mar 2023	jan-dec 2023
Nettoomsättning		147 221	309 477	977 406
Förändring av varulager				
samt pågående arbeten för annans räkning		-15 617	4 635	-114 119
Aktiverat arbete för egen räkning		-	413	1 333
Övriga rörelseintäkter		10 628	7 289	19 603
		<u>142 232</u>	<u>321 814</u>	<u>884 223</u>
<b>Rörelsens kostnader</b>				
Råvaror och förnödenheter och handelsvaror		-55 965	-161 884	-464 069
Övriga externa kostnader		-31 292	-57 889	-225 881
Personalkostnader		-43 996	-111 680	-322 607
Av- och nedskrivningar av materiella och immateriella anläggningstillgångar		-11 107	-16 252	-153 633
Övriga rörelsekostnader		-1 079	-2 780	-8 736
Resultat vid försäljning av dotterföretag		-	28 270	301 380
<b>Rörelseresultat</b>		<u>-1 207</u>	<u>-401</u>	<u>10 677</u>
<b>Resultat från finansiella poster</b>				
Ränteintäkter och liknande resultatposter		916	38	3 666
Räntekostnader och liknande resultatposter		-11 858	-14 250	-53 123
<b>Resultat efter finansiella poster</b>		<u>-12 149</u>	<u>-14 613</u>	<u>-36 780</u>
Skatt på periodens resultat		1 476	5 226	21 301
<b>Periodens resultat</b>		<u>-10 673</u>	<u>-9 387</u>	<u>-17 479</u>
Hänförligt till				
Moderbolagets aktieägare		-8 842	-6 431	1 124
Innehav utan bestämmande inflytande		-1 831	-2 956	-18 603
<b>Resultat per aktie (kr)</b>		-0,71	-0,63	-1,17
<b>Antalet utestående aktier vid rapportperiodens utgång</b>		15 000 000	15 000 000	15 000 000
<b>Genomsnittligt antal utestående aktier</b>		15 000 000	15 000 000	15 000 000

## Koncernens balansräkning

Tkr	Not	31 mar 2024	31 mar 2023	31 dec 2023
<b>TILLGÅNGAR</b>				
<b>Anläggningstillgångar</b>				
<i>Immateriella anläggningstillgångar</i>				
Balanserade utgifter för utvecklingsarbeten och liknande arbeten		25 985	35 038	26 330
Varumärken		1 089	2 702	1 074
Goodwill		174 873	338 594	181 205
		<u>201 947</u>	<u>376 334</u>	<u>208 609</u>
<i>Materiella anläggningstillgångar</i>				
Byggnader och mark		44 654	59 025	45 077
Maskiner och andra tekniska anläggningar		38 228	22 131	40 410
Inventarier, verktyg och installationer		8 577	16 101	8 978
		<u>91 459</u>	<u>97 257</u>	<u>94 465</u>
<i>Finansiella anläggningstillgångar</i>				
Andra långfristiga värdepappersinnehav		149 947	635	150 135
Uppskjuten skattefordran		20 548	11 891	19 174
Andra långfristiga fordringar		6 725	8 733	6 631
		<u>177 220</u>	<u>21 259</u>	<u>175 940</u>
<b>Summa anläggningstillgångar</b>		<u><b>470 626</b></u>	<u><b>494 850</b></u>	<u><b>479 014</b></u>
<b>Omsättningstillgångar</b>				
<i>Varulager m.m.</i>				
Råvaror och förnödenheter		52 105	46 870	42 357
Varor under tillverkning		17 178	21 128	18 785
Färdiga varor och handelsvaror		202 890	333 311	216 897
Förskott till leverantörer		6 939	6 691	5 107
		<u>279 112</u>	<u>408 000</u>	<u>283 146</u>
<i>Kortfristiga fordringar</i>				
Kundfordringar		79 816	174 843	61 446
Aktuell skattefordran		–	–	2 883
Övriga fordringar		11 756	65 033	13 683
Upparbetad men ej fakturerad intäkt		–	21 876	–
Förutbetalda kostnader och upplupna intäkter		30 568	35 972	22 357
		<u>122 140</u>	<u>297 724</u>	<u>100 369</u>
<i>Kortfristiga placeringar</i>				
<i>Kassa och bank</i>				
Kassa och bank		57 286	41 381	54 360
		<u>57 286</u>	<u>41 381</u>	<u>54 360</u>
<b>Summa omsättningstillgångar</b>		<u><b>458 538</b></u>	<u><b>747 105</b></u>	<u><b>437 875</b></u>
<b>SUMMA TILLGÅNGAR</b>		<u><b>929 164</b></u>	<u><b>1 241 955</b></u>	<u><b>916 889</b></u>

## Koncernens balansräkning

Tkr	Not	31 mar 2024	31 mar 2023	31 dec 2023
<b>EGET KAPITAL OCH SKULDER</b>				
<b>Eget kapital</b>	5			
Aktiekapital		15 750	15 750	15 750
Övrigt tillskjutet kapital		21 250	21 250	21 250
Balanserat resultat inkl. periodens resultat		144 332	138 319	155 767
Eget kapital hänförligt till moderbolagets aktieägare		181 332	175 319	192 767
Innehav utan bestämmande inflytande		1 338	28 292	1 153
<b>Summa eget kapital</b>		<b>182 670</b>	<b>203 611</b>	<b>193 920</b>
<b>Avsättningar</b>				
Avsättningar för pensioner och liknande förpliktelser		967	2 243	945
Uppskjuten skatteskuld		10 959	15 178	10 961
Övriga avsättningar		3 501	1 194	4 008
		15 427	18 615	15 914
<b>Långfristiga skulder</b>				
Skulder till kreditinstitut		121 355	156 614	126 401
Övriga skulder		–	200 000	–
		121 355	356 614	126 401
<b>Kortfristiga skulder</b>				
Skulder till kreditinstitut		26 057	50 515	26 065
Checkräkningskredit		167 211	255 821	141 605
Förskott från kunder		4 632	7 315	3 395
Leverantörsskulder		49 038	124 173	56 836
Aktuella skatteskulder		202	9 923	–
Övriga skulder		283 813	129 072	282 577
Fakturerad men ej upparbetad intäkt		–	6 569	–
Upplupna kostnader och förutbetalda intäkter		78 759	79 727	70 176
		609 712	663 115	580 654
<b>SUMMA EGET KAPITAL OCH SKULDER</b>		<b>929 164</b>	<b>1 241 955</b>	<b>916 889</b>

## Koncernens rapport över förändringar i eget kapital

<i>Tkr</i>	Aktiekapital	Övrigt eget kapital	Balanserat resultat inkl. periodens resultat	Innehav utan bestämmande inflytande	Summa eget kapital
<b>Ingående eget kapital 2023-01-01</b>	<b>15 750</b>	<b>21 250</b>	<b>144 927</b>	<b>38 265</b>	<b>220 192</b>
Periodens resultat			1 124	-18 603	-17 479
<i>Förändringar direkt mot eget kapital</i>					
Omräkningsdifferens/ effekt av förändring i koncernens struktur			9 716	-11 392	-1 676
<i>Transaktioner med ägare</i>					
Minoritetstillskott/Minoritetstransaktioner				-7 117	-7 117
<b>Ingående eget kapital 2024-01-01</b>	<b>15 750</b>	<b>21 250</b>	<b>155 767</b>	<b>1 153</b>	<b>193 920</b>
Periodens resultat			-8 842	-1 831	-10 673
<i>Förändringar direkt mot eget kapital</i>					
Omräkningsdifferens/ effekt av förändring i koncernens struktur			-2 593	2 016	-577
<i>Transaktioner med ägare</i>					
Minoritetstillskott/Minoritetstransaktioner					-
<b>Utgående eget kapital 2024-03-31</b>	<b>15 750</b>	<b>21 250</b>	<b>144 332</b>	<b>1 338</b>	<b>182 670</b>

## Koncernens kassaflödesanalys

<i>Tkr</i>	jan-mar 2024	jan-mar 2023	jan-dec 2023
<b>Den löpande verksamheten</b>			
Rörelseresultat	-1 207	-401	10 677
Justering för poster som inte ingår i kassaflödet			
Avskrivningar, nedskrivningar och övriga poster	10 716	16 252	153 633
	9 509	15 851	164 310
Erhållen ränta	916	38	3 666
Betald ränta	-11 858	-14 250	-53 123
Betald inkomstskatt	1 642	2 920	6 189
<b>Kassaflöde från den löpande verksamheten före förändringar av rörelsekapital</b>	209	4 559	121 042
<i>Kassaflöde från förändringar i rörelsekapital</i>			
Ökning (-)/Minskning (+) av varulager	5 000	-6 320	118 534
Ökning (-)/Minskning (+) av rörelsefordringar	-24 654	-23 081	177 157
Ökning (+)/Minskning (-) av rörelseskulder	28 856	4 595	-67 943
<b>Kassaflöde från den löpande verksamheten</b>	9 411	-20 247	348 790
<b>Investeringsverksamheten</b>			
Förvärv av materiella anläggningstillgångar	-1 341	-	-26 641
Avyttring av materiella anläggningstillgångar	529	301	437
Förvärv av immateriella anläggningstillgångar	-627	-2 228	-3 119
Förändring av långa tillgångar	-	-12 865	-167 546
<b>Kassaflöde från investeringsverksamheten</b>	-1 439	-14 792	-196 869
<b>Finansieringsverksamheten</b>			
Förändring av långa skulder	-5 046	-8 646	-239 159
Förändring av avsättningar	-	177	-2 524
Förändring av innehav och avyttringar	-	1 764	60 997
<b>Kassaflöde från finansieringsverksamheten</b>	-5 046	-6 705	-180 686
<b>Periodens kassaflöde</b>	2 926	-41 744	-28 765
Likvida medel vid periodens början	54 360	83 125	83 125
<b>Likvida medel vid periodens slut</b>	57 286	41 381	54 360



## Moderbolagets resultaträkning

<i>Tkr</i>	Not	jan-mar 2024	jan-mar 2023	jan-dec 2023
Nettoomsättning		1 652	3 532	11 564
Övriga rörelseintäkter		-	-	-
		1 652	3 532	11 564
<b>Rörelsens kostnader</b>				
Övriga externa kostnader		-266	-1 340	-8 533
Personalkostnader		-1 655	-2 855	-11 610
Av- och nedskrivningar av materiella och immateriella anläggningstillgångar		-502	-177	-1 356
Övriga rörelsekostnader		-	-	-
<b>Rörelseresultat</b>		-771	-840	-9 935
<b>Resultat från finansiella poster</b>				
Resultat från andelar i koncernföretag		-	29 970	125 970
Ränteintäkter från koncernföretag		4 041	3 315	14 823
Ränteintäkter och liknande resultatposter		-	-	543
Räntekostnader från koncernföretag		-346	-89	-1 487
Räntekostnader och liknande resultatposter		-6 474	-5 177	-26 358
<b>Resultat efter finansiella poster</b>		-3 550	27 179	103 556
Bokslutsdispositioner		-	-	8 780
<b>Resultat före skatt</b>		-3 550	27 179	112 336
Skatt på periodens resultat		710	159	-120
<b>Periodens resultat</b>		-2 840	27 338	112 216

## Moderbolagets balansräkning

<i>Tkr</i>	Not	31 mar 2024	31 mar 2023	31 dec 2023
<b>TILLGÅNGAR</b>				
<b>Anläggningstillgångar</b>				
<b>Immateriella anläggningstillgångar</b>				
Balanserade utgifter för utvecklingsarbeten och liknande arbeten		12 314	12 806	12 741
Koncessioner, patent, licenser, varumärken samt liknande rättigheter		53	129	92
		<u>12 367</u>	<u>12 935</u>	<u>12 833</u>
<b>Materiella anläggningstillgångar</b>				
Inventarier, verktyg och installationer		472	484	480
		<u>472</u>	<u>484</u>	<u>480</u>
<b>Finansiella anläggningstillgångar</b>				
Andelar i koncernföretag		182 200	51 200	182 200
Fordringar hos koncernföretag		281 489	287 419	270 289
Uppskjuten skattefordran		944	485	234
		<u>464 633</u>	<u>339 104</u>	<u>452 723</u>
<b>Summa anläggningstillgångar</b>		<b>477 472</b>	<b>352 523</b>	<b>466 036</b>
<b>Omsättningstillgångar</b>				
<b>Kortfristiga fordringar</b>				
Fordringar hos koncernföretag		12 994	20 790	11 704
Övriga fordringar		5 258	35 093	6 652
Förutbetalda kostnader och upplupna intäkter		2 315	4 080	2 731
		<u>20 567</u>	<u>59 963</u>	<u>21 087</u>
<b>Kassa och bank</b>				
Kassa och bank		2 729	2 524	17 764
		<u>2 729</u>	<u>2 524</u>	<u>17 764</u>
<b>Summa omsättningstillgångar</b>		<b>23 296</b>	<b>62 487</b>	<b>38 851</b>
<b>SUMMA TILLGÅNGAR</b>		<b>500 768</b>	<b>415 010</b>	<b>504 887</b>
<b>EGET KAPITAL OCH SKULDER</b>				
<b>Eget kapital</b>				
<b>Bundet eget kapital</b>				
Aktiekapital		15 750	15 750	15 750
Fond för utvecklingsutgifter		12 313	12 805	12 741
		<u>28 063</u>	<u>28 555</u>	<u>28 491</u>
<b>Fritt eget kapital</b>				
Överkursfond		21 250	21 250	21 250
Balanserat resultat		229 823	117 114	117 179
Periodens resultat		-2 839	27 338	112 216
		<u>248 234</u>	<u>165 702</u>	<u>250 645</u>
<b>Summa eget kapital</b>		<b>276 297</b>	<b>194 257</b>	<b>279 136</b>
<b>Långfristiga skulder</b>				
Skulder till koncernföretag		12 779	13 938	12 779
Obligationslån		-	200 000	-
		<u>12 779</u>	<u>213 938</u>	<u>12 779</u>
<b>Kortfristiga skulder</b>				
Skulder till koncernföretag		3 691	674	382
Leverantörsskulder		1 689	997	2 025
Övriga skulder		200 098	617	200 466
Upplupna kostnader och förutbetalda intäkter		6 214	4 527	10 099
		<u>211 692</u>	<u>6 815</u>	<u>212 972</u>
<b>SUMMA EGET KAPITAL OCH SKULDER</b>		<b>500 768</b>	<b>415 010</b>	<b>504 887</b>

## Noter

### Not 1 Redovisningsprinciper

Denna delårsrapport har upprättats i enlighet med Årsredovisningslagen (1995:1554) och redovisningsprinciperna som framgår av BFNAR 2012:1 Årsredovisning och koncernredovisning (K3). Samma redovisningsprinciper och beräkningsgrunder har tillämpats som i den senaste årsredovisningen. Samtliga belopp är, om inte annat anges, avrundade till närmaste tusental.

### Not 2 Uppskattningar och bedömningar

Uppskattningar och bedömningar utvärderas löpande och baseras på historisk erfarenhet och andra faktorer, inklusive förväntningar på framtida händelser som anses rimliga under rådande förhållanden.

Inga väsentliga källor till osäkerheter i uppskattningar och antaganden på dagen för denna rapport bedöms kunna innebära en betydande risk för en väsentlig justering av redovisade värden för tillgångar och skulder.

### Not 3 Rörelseförvärv under perioden

Under perioden har inga rörelseförvärv skett.

### Not 4 Säsongsvariationer

Två av koncernens affärsområden har säsongsvariationer som ej oväsentligt påverkar bolagens omsättning och resultat. Säsongsvariationerna finns inom affärsområdena MIDAQ Outdoor Living och MIDAQ Indoor Living.

### Not 5 Eget kapital

#### Ägarstruktur

MIDAQ AB har sju delägare som äger aktier direkt eller via bolag.

#### Aktiekapital

Vid utgången av perioden och per dagen för denna rapport omfattade det registrerade aktiekapitalet 15 000 000 aktier med ett kvotvärde om 1,05 kr.

### Not 6 Händelser efter delårsperiodens utgång

Inga väsentliga händelser har skett efter delårsperiodens utgång.

## Not 7 Nyckeltalsdefinitioner

Nettoomsättning	Intäkter från sålda varor och utförda tjänster som ingår i företagets normala verksamhet med avdrag för lämnade rabatter, mervärdesskatt och annan skatt som är direkt knuten till omsättningen.
Bruttovinst	Nettoomsättning och övriga rörelseintäkter med avdrag för värdet för råvaror och förnödenheter samt värdet för handelsvaror
EBITDA	Resultat före skatt på periodens resultat, finansnetto och avskrivningar av materiella och immateriella anläggningstillgångar
EBITDA-marginal (%)	EBITDA i procent av nettoomsättning
Rörelseresultat EBITA (EBITA)	Resultat före skatt på periodens resultat, finansnetto och avskrivningar av immateriella anläggningstillgångar
EBITA-marginal (%)	EBITA i procent av nettoomsättning
Antal anställda	Medelantal anställda under perioden
Soliditet (%)	Summa eget kapital i förhållande till summa tillgångar
Nettoskuld	Långfristiga räntebärande skulder samt kortfristiga räntebärande skulder med avdrag för likvida medel
Resultat per aktie	Årets resultat dividerat med antalet utestående aktier vid periodens slut

## Not 8 Affärsområdesrapportering

Koncernen består av följande affärsområden:

**MIDAQ Outdoor Living:** Erbjuder utomhusprodukter för hem och trädgård samt offentlig miljö och företag, med fokus mot ett rikare utomhusliv.

**MIDAQ Indoor Living:** Erbjuder produkter för ett kvalitativt och bekvämt inomhusliv med inriktning mot inredning och belysning.

**MIDAQ Relocation:** \*\* Verksamhetsfokus mot globala mobility- och uppdragstjänster. Tjänsterna omfattar Visa, Relocation, Mobility och internationell flytt.

**MIDAQ Industry:** Bedriver industriell verksamhet med moderna, effektiva och automatiserade produktionsprocesser. Verksamheten bedrivs i huvudsak genom egna varumärken och produkter.

**MIDAQ Consulting:** \* Förser uppdragsgivare med innovativa lösningar på ett enkelt och smart vis. CloudIQ erbjuder flertalet molnbaserade IT-tjänster, VALIDI erbjuder tjänster inom ekonomi- och verksamhetsstyrning, redovisning och transaktionsrådgivning. Flow erbjuder tjänster inom strategi, digital media, content, film och foto.

### Koncernens resultat per affärsområde jan - mars

Tkr	Outdoor Living		Indoor Living		Relocation		Industry		Consulting		Koncern- elimineringar		Summa	
	jan-mar	jan-mar	jan-mar	jan-mar	jan-mar	jan-mar	jan-mar	jan-mar	jan-mar	jan-mar	jan-mar	jan-mar	jan-mar	jan-mar
	2024	2023	2024	2023	2024	2023	2024	2023	2024	2023	2024	2023	2024	2023
Intäkter från externa kunder	22 762	39 741	42 573	45 873	–	129 807	78 577	85 239	–	8 817	3 309	–	147 221	309 477
Intäkter från andra segment	1 042	–	495	–	–	–	1 064	2 085	–	6 235	-2 601	-8 320	–	–
EBITDA	-6 839	-20 905	-400	-762	7 500	-1 997	9 128	10 104	–	1 690	510	27 721	9 899	15 851
EBITDA justerat för sålda bolag	-6 839	-17 544	-400	-762	7 500	–	9 128	10 104	–	–	510	-549	9 899	-8 751
Finansiella poster, netto	-4 571	-104	-1 948	-1 595	415	-2 955	-2 058	-1 613	–	-104	-2 780	-7 841	-10 942	-14 212
Resultat före skatt	-15 953	-34 279	-4 249	-4 278	7 914	-8 057	2 908	5 374	–	1 035	-2 769	25 593	-12 149	-14 812

### Koncernens omsättning per geografisk marknad jan - mars

Tkr	Outdoor Living		Indoor Living		Relocation		Industry		Consulting		Koncern- justeringar		Summa	
	jan-mar	jan-mar	jan-mar	jan-mar	jan-mar	jan-mar	jan-mar	jan-mar	jan-mar	jan-mar	jan-mar	jan-mar	jan-mar	jan-mar
	2024	2023	2024	2023	2024	2023	2024	2023	2024	2023	2024	2023	2024	2023
<b>Geografisk marknad</b>														
(Intäkter från externa kunder)														
Sverige	15 960	34 784	26 555	30 601	–	50 326	49 401	52 847	–	8 683	3 309	–	95 225	177 241
Norge	2 538	2 464	1 447	758	–	8 888	497	1 450	–	115	–	–	4 482	13 676
Danmark	1 215	471	1 786	1 994	–	23 495	3 190	4 225	–	19	–	–	6 190	30 205
Finland	1 167	214	824	498	–	5 941	1 722	472	–	–	–	–	3 713	7 125
Tyskland	1 627	1 165	3 910	4 839	–	1 956	9 308	9 011	–	–	–	–	14 845	16 971
Övriga Europa	226	642	1 835	5 737	–	15 105	8 284	10 186	–	–	–	–	10 345	31 671
Övriga Världen	29	–	6 217	1 445	–	24 096	6 175	7 048	–	–	–	–	12 421	32 589
Summa	22 762	39 741	42 573	45 873	–	129 807	78 577	85 239	–	8 817	3 309	–	147 221	309 477

\* Verksamheten avyttrades 29 mars 2023.

\*\* Verksamheten avyttrades 26 juni 2023.

## Kommande rapporteringstillfällen


Kvartalsrapport april-juni 2024	21 augusti	2024
Kvartalsrapport juli-september 2024	6 november	2024
Bokslutskommuniké 2024	6 februari	2025

## Intygande

Styrelsen och verkställande direktören försäkrar att delårsrapporten ger en rättvisande översikt av koncernens och moderbolagets verksamhet, ställning och resultat samt beskriver väsentliga risker och osäkerhetsfaktorer som moderbolaget och de företag som ingår i koncernen står inför.

## Underskrifter/avgivande av rapporten


Jönköping den 16 maj 2024



Lars-Ake Bylander  
Styrelseordförande




Hans-Göran Frick  
Styrelseledamot



Håkan Sundberg  
Styrelseledamot



Hans Fredén  
Styrelseledamot



Michaela Andersson  
Styrelseledamot



Kent Tjäderborn  
Styrelseledamot



Stefan Engdahl  
Styrelseledamot / VD

För ytterligare information, kontakta:

Namn Stefan Engdahl, VD / CEO  
Telefonnummer +46 70-269 10 80  
Email stefan.engdahl@midaq.se

Namn Håkan Sundberg, CFO / IR  
Telefonnummer +46 70-269 10 81  
Email hakan.sundberg@midaq.se

Informationen i denna delårsrapport är sådan som MIDAG AB ska offentliggöra enligt EU:s .  
marknadsmissbruksförordning. Informationen lämnades, genom ovanstående kontaktpersons försorg, för  
offentliggörande den 16 maj 2024, klockan 15.00 (CET).

## Granskning

Denna rapport har ej varit föremål för granskning av bolagets revisor.